
















# 事故発生状況報告書

(注)

- ① ( ) の事項は、おおよその数値を記載または該当するものを○で囲んでください。
- ② 甲欄には、甲車の運転車氏名を記入して下さい。
- ③ 乙欄には、自賠責保険請求書に記載の“負傷または死亡した方の氏名”を記入して下さい。

甲	氏名		乙	氏名		運転同乗 (甲車、甲車以外の車) 歩行・その他 ( )																
速度	甲車	km/h (制限速度 km/h)	甲車以外の車	km/h (制限速度 km/h)																		
道路状況	見通し (良い, 悪い)	道路幅	甲車側 ( m ), 甲車以外の車側 ( m)																			
信号または標識	信号 (有り, 無し)		一時停止標識 (有り, 無し)		その他標識 ( )																	
事故発生状況を図示して下さい。	事故発生状況略図 (通路幅をmで記入して下さい)																					
書上い記して図下のさ説明を	<table border="1" style="width: 100%; border-collapse: collapse;"> <tr> <td style="width: 10%;">甲車</td> <td style="width: 10%; text-align: center;"></td> </tr> <tr> <td>甲車以外の車</td> <td style="text-align: center;"></td> </tr> <tr> <td>進行方向</td> <td style="text-align: center;"></td> </tr> <tr> <td>信号</td> <td style="text-align: center;"></td> </tr> <tr> <td>一時停止</td> <td style="text-align: center;"></td> </tr> <tr> <td>一方通行</td> <td style="text-align: center;"></td> </tr> <tr> <td>人</td> <td style="text-align: center;"></td> </tr> <tr> <td>自転車 オートバイ</td> <td style="text-align: center;"></td> </tr> </table>						甲車		甲車以外の車		進行方向		信号		一時停止		一方通行		人		自転車 オートバイ	
甲車																						
甲車以外の車																						
進行方向																						
信号																						
一時停止																						
一方通行																						
人																						
自転車 オートバイ																						
	..... ..... .....																					

別紙交通事故証明書に補足して、上記のとおり報告いたします。

平成 年 月 日

報告者 甲との関係 ( ) 氏名 \_\_\_\_\_ (印)

乙との関係 ( )